


Todas as Histórias sussurram Seu Nome

ESTUDO BÍBLICO PARA CRIANÇAS

Distribuídos em 9 lições

Para aplicar essas atividades indicamos:

- Ore ao Senhor;
- Tenha uma Bíblia para uso da criança que ela possa ler e marcar os versículos e assim aprender a manipular a Bíblia (mesmo que a criança não saiba ler);
- Tenha o Livro de Histórias Bíblicas de Jesus de Sally Lloyd Jones para a leitura da história, podendo também, ser lida diretamente na Bíblia, com versículos antes selecionados (para as histórias maiores) ou usar um outro livro de Histórias bíblicas, porém, seguiremos com o indicado.



Caderno de Atividade

Aula 1 – Linha do Tempo – LEIA: A História e a Música p. 12

Aula 2 – A Criação – LEIA: O Princípio: um lar perfeito p. 18

Aula 3 – A Queda – LEIA: A terrível mentira p. 28

Aula 4 – O Dilúvio – LEIA: Um novo começo p. 38

Aula 5 – As Leis – LEIA: Dez maneiras para ser perfeito p. 100

Aula 6 – O Evangelho – LEIA: Indo para casa p. 318

Aula 7 – Espalhando o Evangelho – LEIA: Deus envia ajuda, p. 326.
E Uma nova maneira de ver p. 334.

Aula 8 – Você – Conte em forma de história a "História da criança".
Como, onde ela nasceu e o Plano de Deus na vida dela. Ore e leia a Palavra juntos.

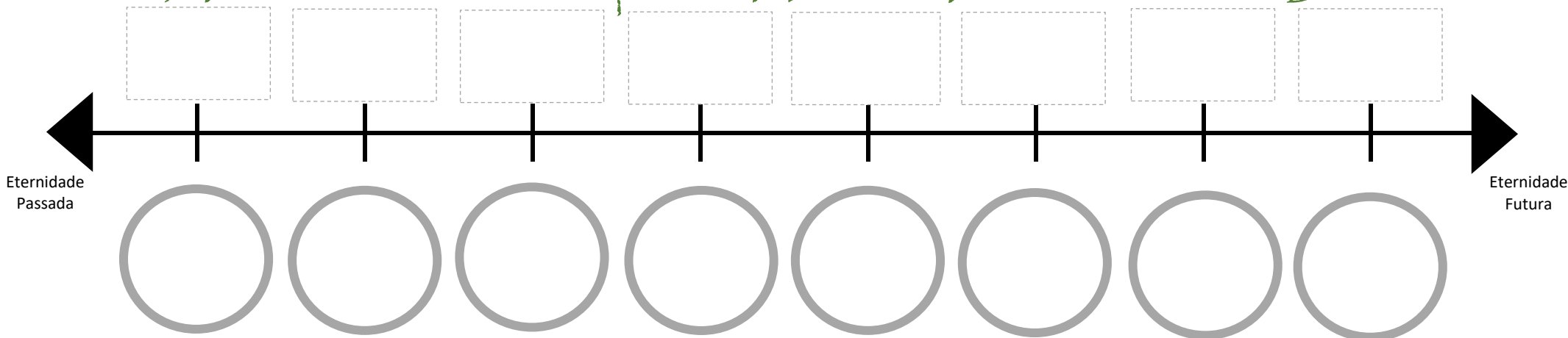
Aula 9 – A Vinda de Cristo – LEIA: Um sonho do céu p. 342

Reflete, memorize e marque os versículos

Aula 1 - LEIA: A História e a Música p. 12

Todas as Histórias sussurram Seu Nome

Monte a linha de tempo da História Providencial de Deus



DEUS TEM UM PROPÓSITO NA SUA VIDA!

Essa História começa na Terra e continua no Céu!

Memorize e marque em sua Bíblia:


Sabemos que todas as coisas cooperam para o bem daqueles que amam a Deus, daqueles que são chamados segundo o seu propósito. Romanos 8:28 ARA

Recorte e cole na Linha do Tempo da História Providencial de Deus.

						Sua Foto ou Desenho	
CRIAÇÃO	QUEDA	DILÚVIO	LEIS	EVANGELHO	ESPALHANDO O EVANGELHO	Seu nome	2ª Vinda de Cristo

Aula 1 - LEIA: A História e a Música p. 12

Deus revela toda Sua História na Bíblia




Sabemos que todas as coisas cooperam para o bem daqueles que amam a Deus, daqueles que são chamados segundo o seu propósito. Romanos 8:28 ARA

Aula 2 – LEIA: O Princípio: um lar perfeito p. 18

A Criação

Deus também se revela através da Sua criação.



DEUS

Memorize e marque em sua Bíblia:

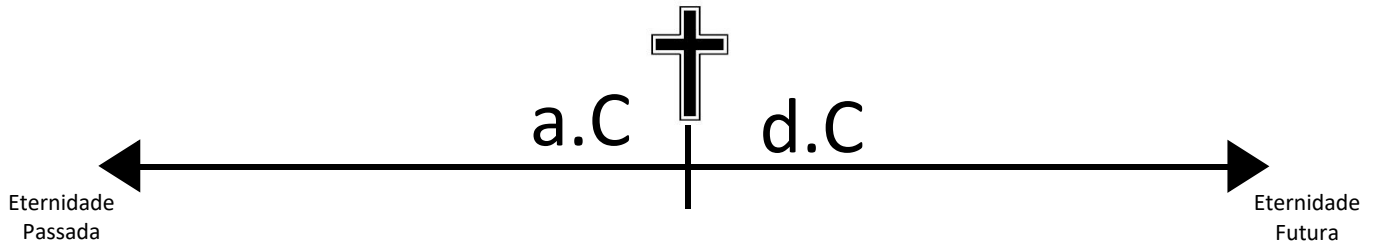
Pois desde a criação do mundo os atributos invisíveis de Deus, seu eterno poder e sua natureza divina, têm sido vistos claramente, sendo compreendidos por meio das coisas criadas, de forma que tais homens são indesculpáveis;

Romanos 1: 20 NVI

Aula 2 – LEIA: O Princípio: um lar perfeito p. 18

A Criação Gênesis 1 e 2

Registre: Aconteceu em que período?

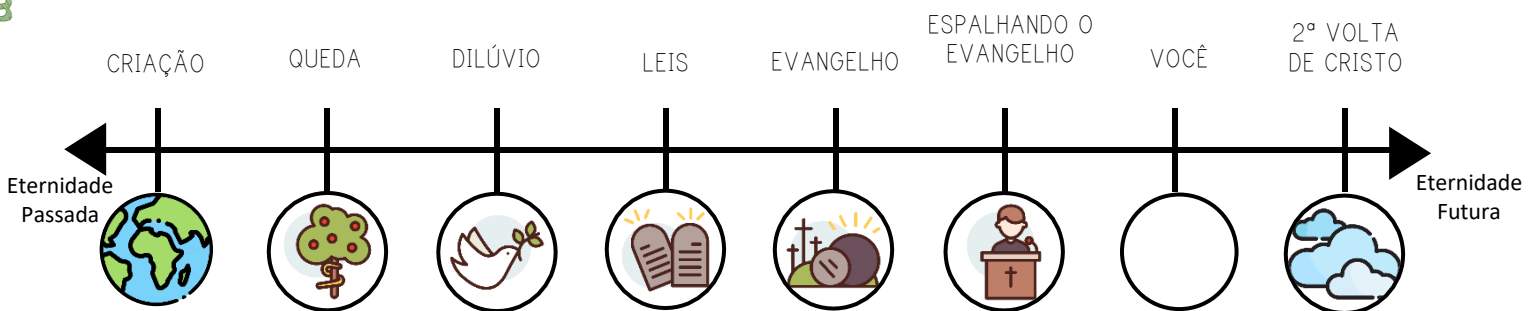


Essa história se encontra no

Antigo Testamento

Novo Testamento

Marque esse evento na Linha do Tempo da
História Providencial de DEUS




A História continua...

Aula 3 – LEIA: A terrível mentira p. 28

A Queda

Gênesis 3



Memorize e marque em sua Bíblia:

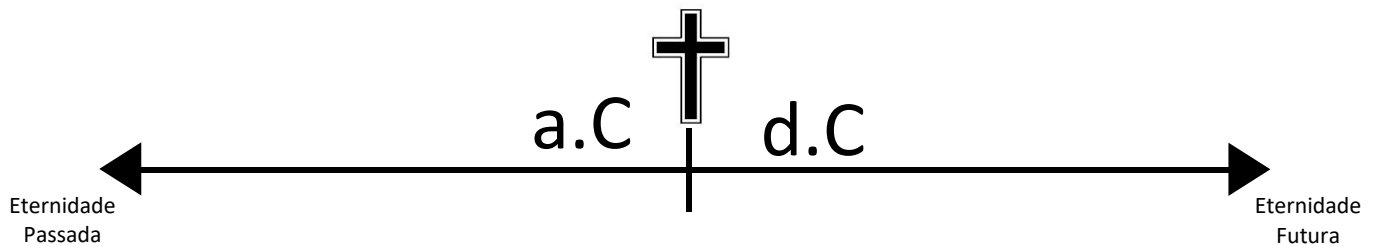
Porei inimizade entre tí e a mulher, entre a tua descendência e o seu descendente. Este te ferirá a cabeça, e tu lhe ferirás o calcanhar. Gênesis 3:15 ARA

Aula 3 – LEIA: A terrível mentira p. 28

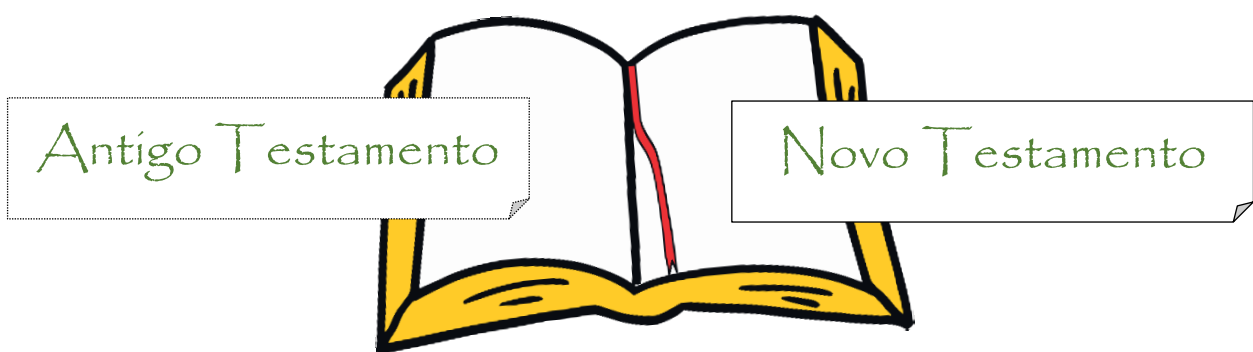
A Queda

Gênesis 3

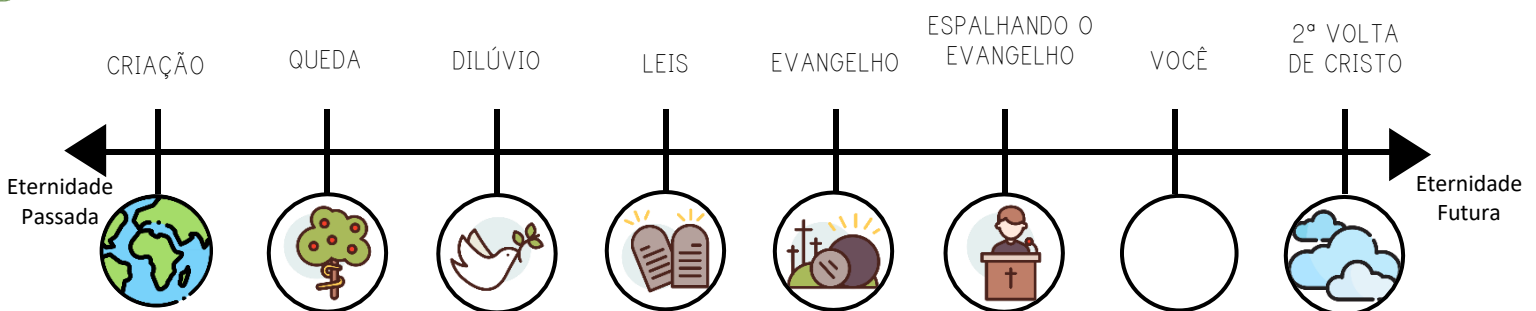
Registre: Aconteceu em que período?



ssa história se encontra no



Marque esse evento na Linha do Tempo da História Providencial de DEUS




A História continua... Todos esperam o salvador, Filho de Deus que livrará o homem do pecado e da morte.

Aula 4 - LEIA: Um novo começo p. 38

Dilúvio

Gênesis 6 - 9



Memorize e marque em sua Bíblia:

Disse Deus: Este é o sinal da minha aliança que faço entre mim e vós e entre todos os seres viventes que estão convosco, para perpétuas gerações: porei nas nuvens o meu arco; será por sinal da aliança entre mim e a terra.

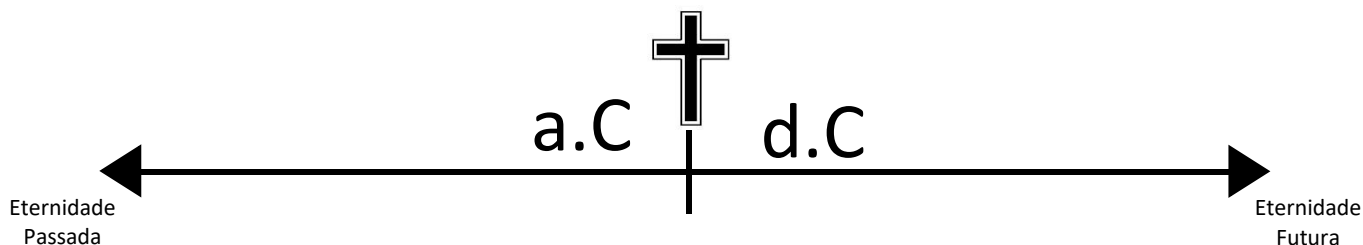
Gênesis 9:13

Aula 4 - LEIA: Um novo começo p. 38

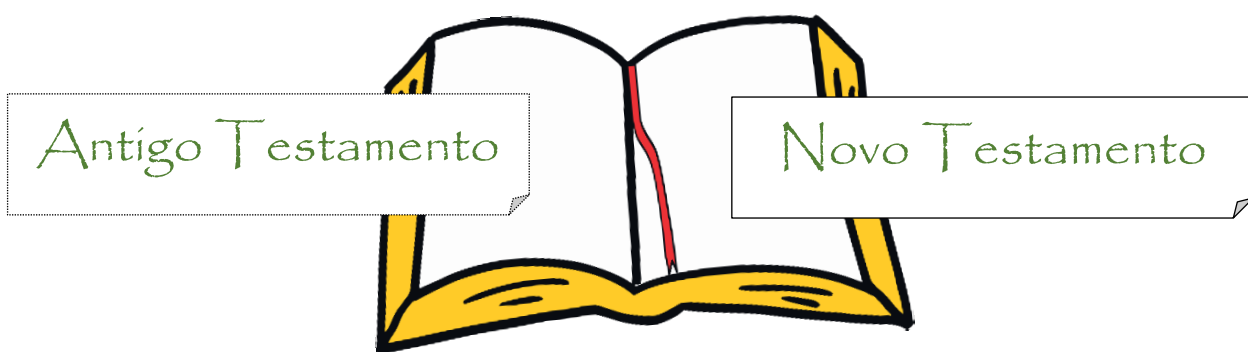
Dilúvio

Gênesis 6 - 9

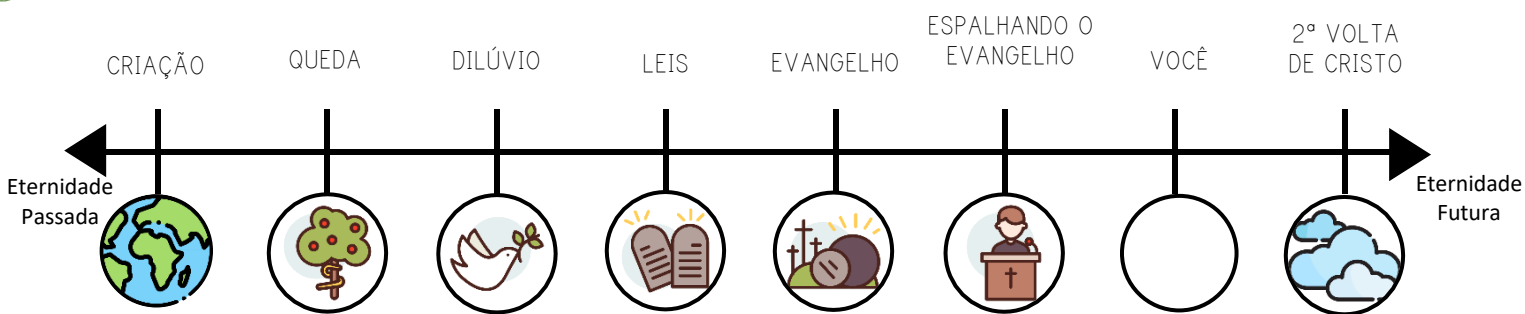
Registre: Aconteceu em que período?



Essa história se encontra no



Marque esse evento na Linha do Tempo da História Providencial de DEUS



A História continua... Deus guardou Sua Aliança com a Terra.

Aula 5 - LEIA: Dez maneiras para ser perfeito p. 100

Leis

Êxodo 16 - 17 e 19 - 40



Memorize e marque em sua Bíblia:

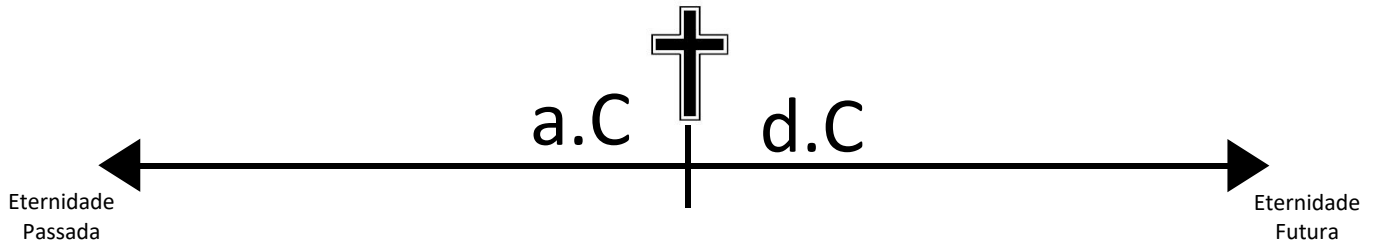
É, tendo acabado de falar com ele no monte Sinaí, deu a Moisés as duas tábuas do Testemunho, tábuas de pedra, escritas pelo dedo de Deus. Êxodo 31:18

Aula 5 - LEIA: Dez maneiras para ser perfeito p. 100

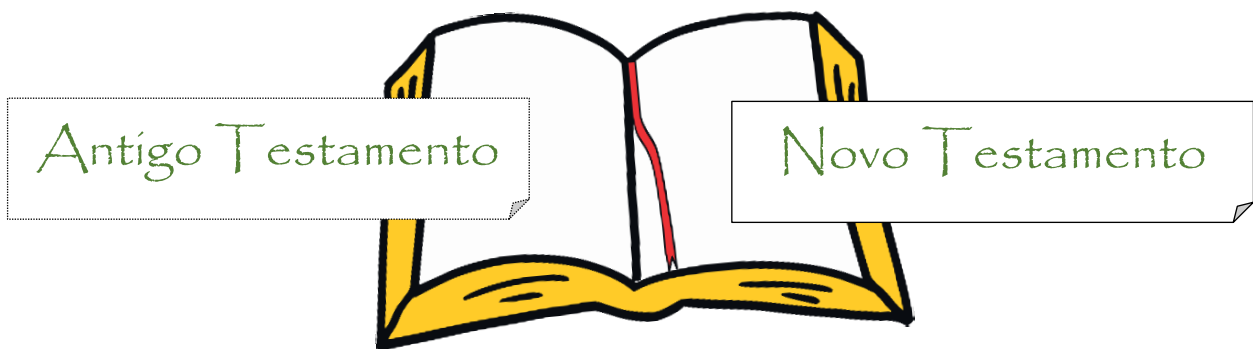
Leis

Êxodo 16 - 17 e 19 - 40

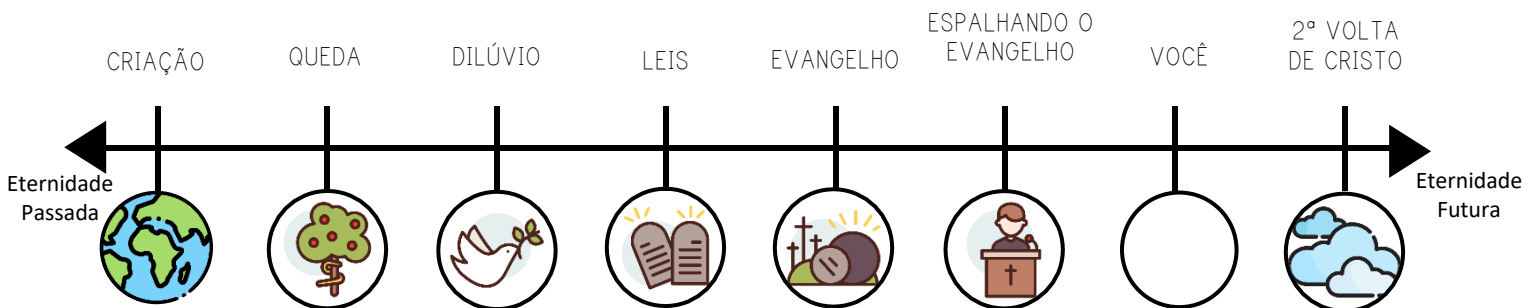
Registre: Aconteceu em que período?



Essa história se encontra no



Marque esse evento na Linha do Tempo da História Providencial de DEUS




A História continua... Não será por regras que o povo se chegará a DEUS, mas pela fé no Seu Filho.

Aula 6 - LEIA: Indo para casa p. 318

Evangelho

Mateus 28, Marcos 16, Lucas 24, João 14



Memorize e marque em sua Bíblia:

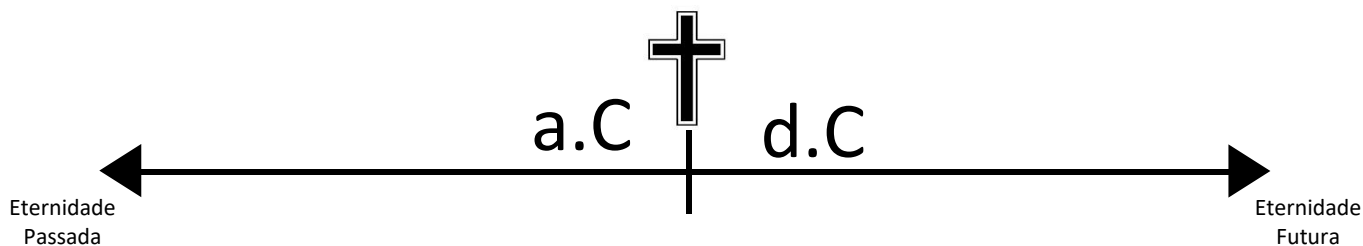
Porque Deus amou ao mundo de tal maneira que deu o seu Filho unigênito, para que todo o que nele crê não pereça, mas tenha a vida eterna. João 3: 16

Aula 6 - LEIA: Indo para casa p. 318

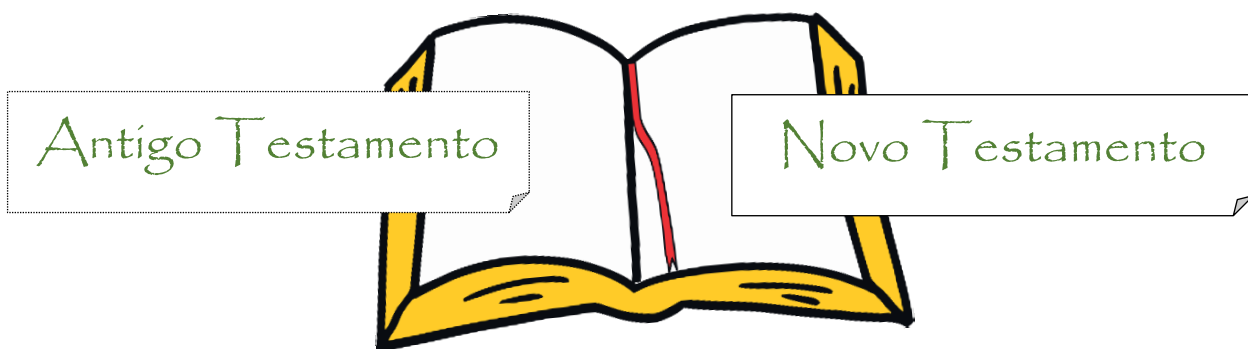
Evangelho

Mateus 28, Marcos 16, Lucas 24, João 14


Registre: Aconteceu em que período?



Essa história se encontra no



Marque esse evento na Linha do Tempo da História Providencial de DEUS



A História continua...


Jesus é nosso Salvador e virá outra vez!

Aula 7 ~ LEIA: Deus envia ajuda, p. 326.

E Uma nova maneira de ver p. 334.

Espalhando o Evangelho

Atos 1-5 e 6-9 e 12-28



Memorize e marque em sua Bíblia:

Ide por todo o mundo e pregai o evangelho a toda criatura.

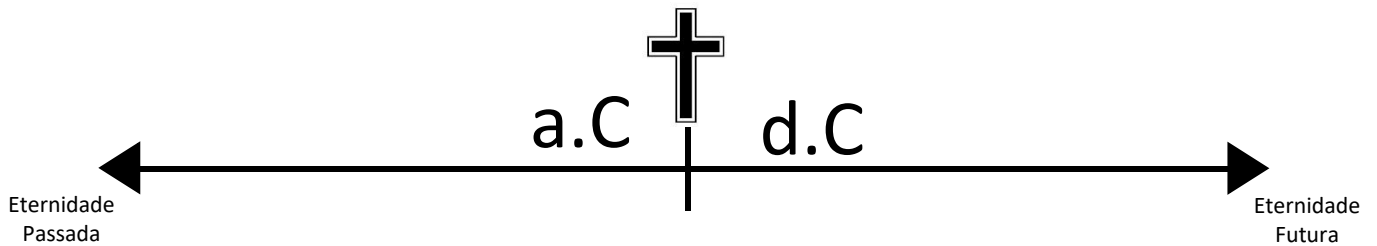
Marcos 16:15

Aula 7 - LEIA: Deus envia ajuda, p. 326.

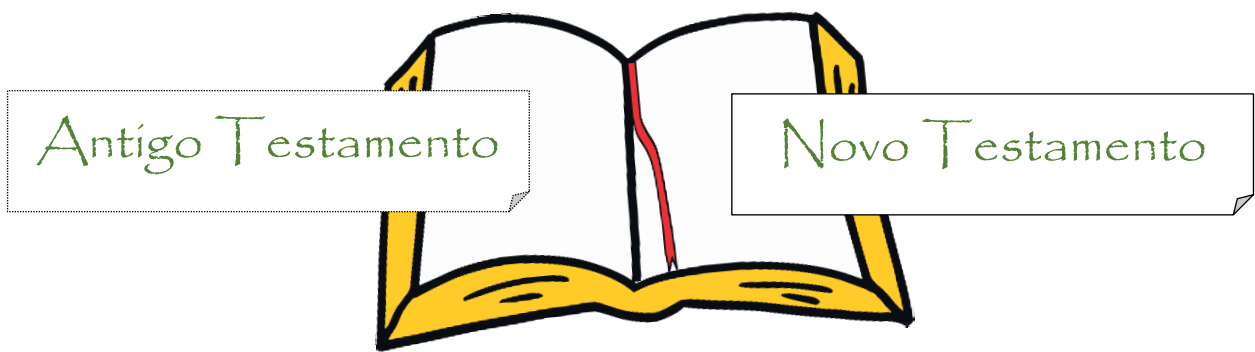
E Uma nova maneira de ver p. 334.

Espalhando o Evangelho: Atos 1-5 e 6-9 e 12-28

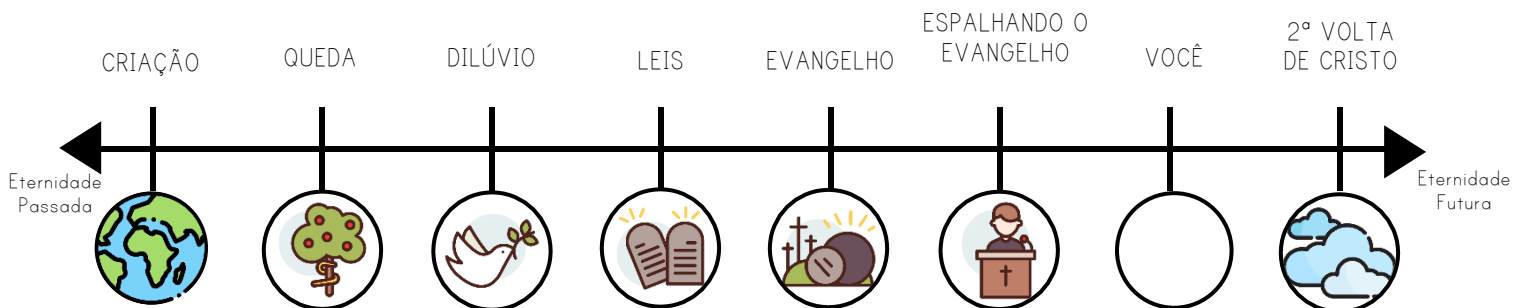
Registre: Aconteceu em que período?



Essa história se encontra no



Marque esse evento na Linha do Tempo da História Providencial de DEUS



A História continua... Jesus nos mandou um consolador para nos ajudar em Sua obra e falar de Jesus a todos.

Aula 8 – Conte em forma de história a história da criança. Como ela nasceu, onde e o Plano de Deus na vida dela. Ore e leia a Palavra juntos.

Você

VOCÊ É UM SER ÚNICO, CRIADO COM UM PROPÓSITO!



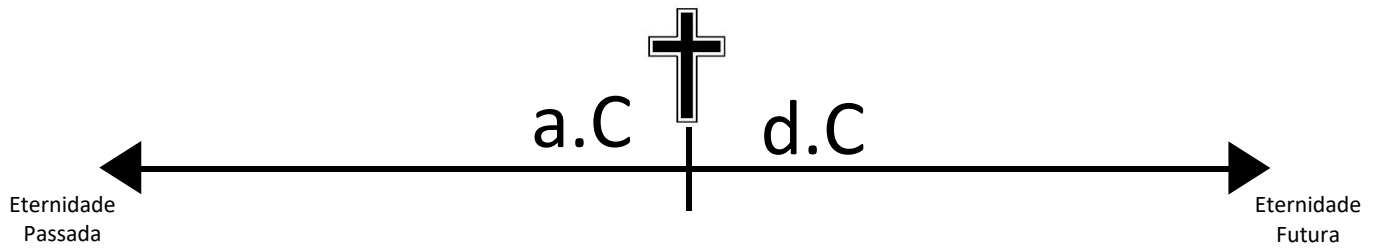
Memorize e marque em sua Bíblia:

Disse-lhes, pois, Jesus outra vez: Paz seja convosco! Assim como o Pai me enviou, eu também vos envio. João 20:21

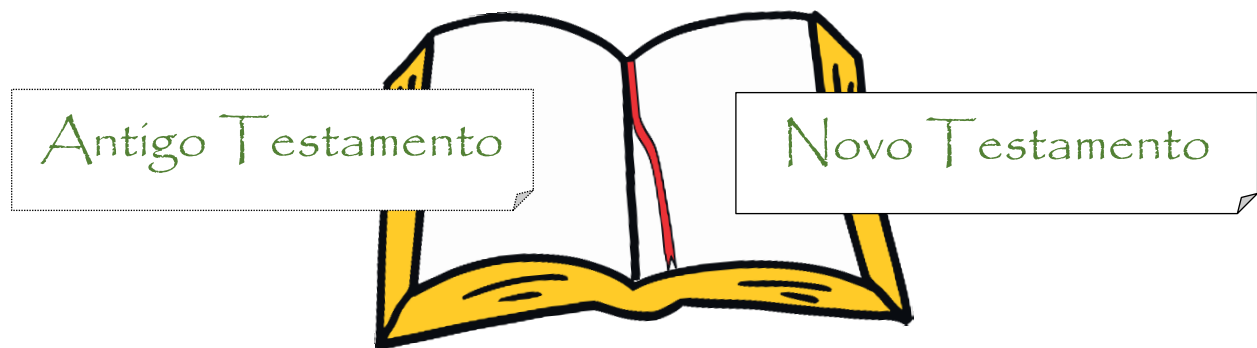
Aula 8 -

Você

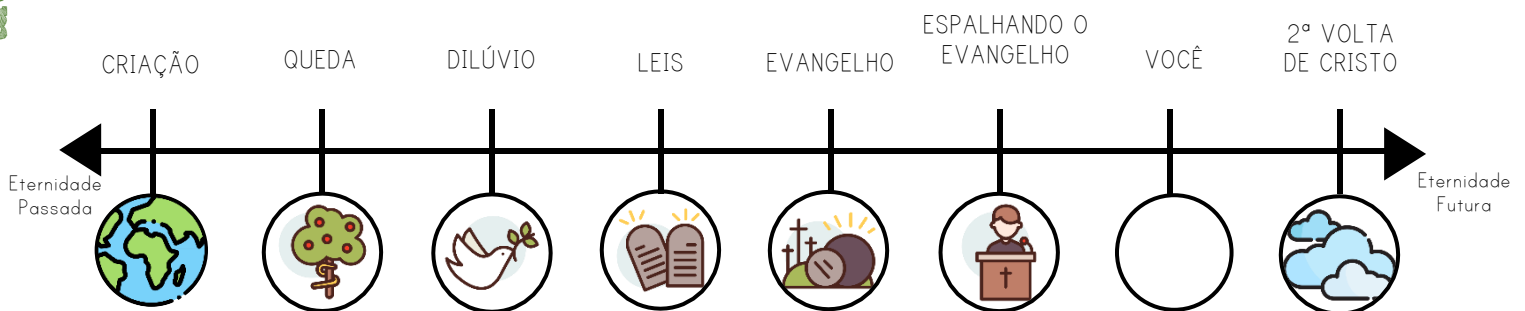
Registre: Aconteceu em que período?



Essa história se encontra no



Marque esse evento na Linha do Tempo da História Providencial de DEUS



A História continua... Jesus é o nosso Salvador e Ele voltará! Todos devem saber dessa maravilhosa notícia!

Aula 9 - LEIA: Um sonho do céu p. 342

2ª Volta de Cristo

Apocalipse 1, 5, 21, 22



Memorize e marque em sua Bíblia:

Agora vemos de modo imperfeito, como um reflexo no espelho, mas então veremos tudo face a face.

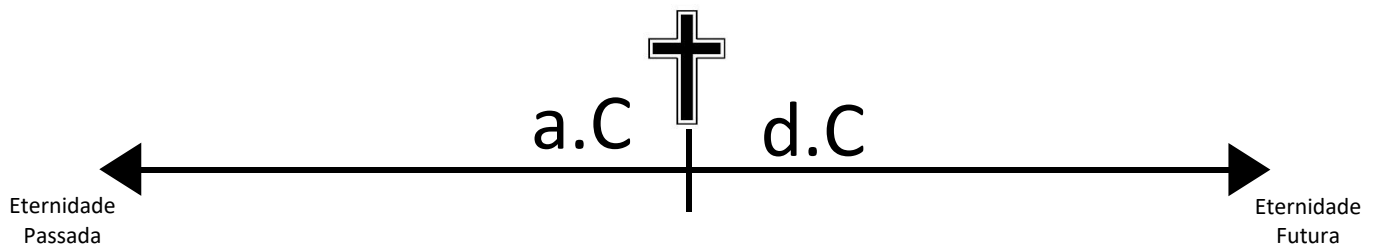
1 Coríntios 13:12

Aula 9 - LEIA: Um sonho do céu p. 342

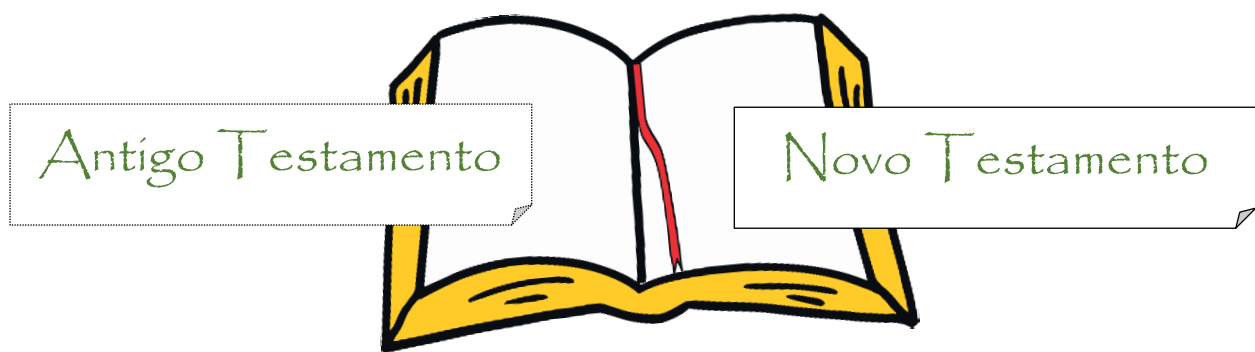
2ª Volta de Cristo

Apocalipse 1, 5, 21, 22

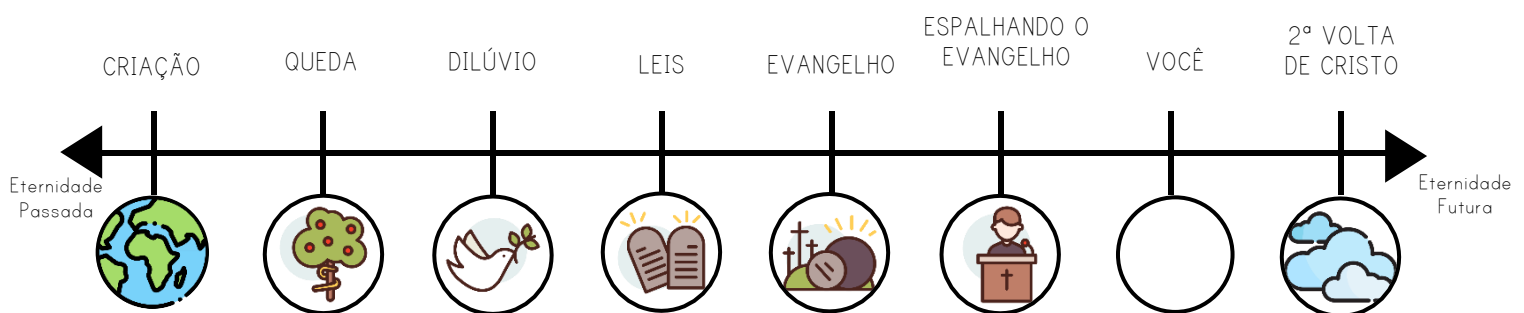
Registre: Aconteceu em que período?



Essa história se encontra no



Marque esse evento na Linha do Tempo da História Providencial de DEUS



A História continua... Ele voltará!
Nossa esperança está em Sua Vinda!

Use essas imagens para construção da linha do tempo em sua parede, você pode usar fita isolante para marcar a linha e pequenos pedaços para a divisão de eventos.



Olá! Essa é a apostila “TODAS AS HISTÓRIAS SUSSURAM SEU NOME”.
Que bom que você baixou nosso *material*. *Há algumas coisas que você precisa saber.*

Todo esse material foi produzido com muito esforço, logo todo o material pertence ao [@5paes2peixinhos.com](https://www.5paes2peixinhos.com). Algumas imagens são usadas do site <https://www.flaticon.com/> quando usadas são devidamente atribuídas em sua página de uso.

Essa Série pode ser trabalhada com crianças de todas as idades.

Visite o Instagram [@5paes2peixinhos](https://www.instagram.com/5paes2peixinhos) e conheça as diferentes propostas de aplicação das atividades!

Propomos a memorização e o destaque com marcador dos versículos na Bíblia pertencente à própria criança e a leitura da história no livro indicado. Será edificante!

SOBRE REPRODUÇÃO:

Vai reproduzir? Então entenda:

- A impressão é para uso pessoal, em grupo ou em sala de aula.
- É proibida a reprodução comercial.
- Não pode alterar o conteúdo.
- Não é permitido remover os créditos. Essa é a única forma de divulgação.

SOBRE COMPARTILHAR:

Grata por querer compartilhar, mas entenda:

- Se deseja compartilhar, direcione as pessoas ao site compartilhando o link [@5paes2peixinhos.com](https://www.5paes2peixinhos.com)
- Não é permitido o compartilhamento do link direto para o arquivo em PDF.
- Não compartilhe os arquivos em PDF por e-mail e/ou WhatsApp para outras pessoas - Isso inclui o envio de mensagens e e-mails para grupos. Não coloque os PDFs em outros PDFs. Lembre-se: forneça o link apenas para o site.
- Não armazene em seu site ou em outros serviços em qualquer formato com intuito de compartilhar, isso inclui hospedá-los no facebook, drive e outros sites de compartilhamento de arquivos ou hospedagem.
- Fez uso do nosso material, dê crédito de volta ao [@5paes2peixinhos.com](https://www.5paes2peixinhos.com) no seu blog, site ou redes sociais. Seja gentil, retribua!

Faça tudo com amor e para glória Daquele que nos criou!